

Luftdruckanschluss:

Zum Umschalten zwischen
Druckausgang 1 und 2.




Bei **belüfteten** Luftdruckanschluss ist der
Druckausgang 2 geschaltet, bei
entlüfteten Druckausgang 1

Druckausgang 1**Druckausgang 2**

Anzugsdrehmoment der
Montageschrauben
max. 40 Nm +/- 5 Nm
bei unsachgemäßer
Montage kann es zu
Verspannungen und
einer Beeinträchtigung
der Funktion kommen
und zum Verlust der
Gewährleistung führen.

Druckanschluss:

Druckeingang von der Pumpe

	Hydraulikleitungen	Datum:	29.08.2019
	Luftleitungen	Ventil-Bezeichnung:	Pneumatisches Umschaltventil
	Hinweis	RHS Nummer:	RPDMR331061